

兴银稳安 60 天滚动持有债券型发起式证券投资基金

2026 年第 1 季度报告

2026 年 03 月 31 日

基金管理人:兴银基金管理有限责任公司

基金托管人:兴业银行股份有限公司

报告送出日期:2026 年 04 月 22 日

§ 1 重要提示

基金管理人的董事会及董事保证本报告所载资料不存在虚假记载、误导性陈述或重大遗漏，并对其内容的真实性、准确性和完整性承担个别及连带责任。

基金托管人兴业银行股份有限公司根据本基金合同规定，于2026年04月21日复核了本报告中的财务指标、净值表现和投资组合报告等内容，保证复核内容不存在虚假记载、误导性陈述或者重大遗漏。

基金管理人承诺以诚实信用、勤勉尽责的原则管理和运用基金资产，但不保证基金一定盈利。基金的过往业绩并不代表其未来表现。投资有风险，投资者在作出投资决策前应仔细阅读本基金的招募说明书及其更新。

本报告中财务资料未经审计。

本报告期自2026年01月01日起至2026年03月31日止。

§ 2 基金产品概况

基金简称	兴银稳安 60 天滚动持有债券
基金主代码	012392
基金运作方式	<p>契约型开放式。</p> <p>(1) 每个运作期到期日前，基金份额持有人不能提出赎回申请。对于每份基金份额，第一个运作期指基金合同生效日（对认购份额而言，下同）或基金份额申购确认日（对申购份额而言，下同）起（即第一个运作期起始日），至基金合同生效日或基金份额申购确认日后的第 60 天（即第一个运作期到期日。如该日为非工作日，则顺延至下一工作日）止。第二个运作期指第一个运作期到期日的次一日起，至基金合同生效日或基金份额申购确认日后的第 120 天（如该日为非工作日，则顺延至下一工作日）止。以此类推。</p> <p>(2) 每个运作期到期日，基金份额持有人可提出赎回申请。每个运作期到期日，基金份额持有人可提出赎回申请。如果基金份额持有人在当期运作期到期日未申请赎回，则自该运作期到期日下一日起该基金份额进入下一个运作期。</p>
基金合同生效日	2021 年 05 月 19 日
报告期末基金份额总额	949,158,190.21 份
投资目标	在严格控制风险和保持资产流动性的基础上，通过积极主动的投资管理，力争实现基金资产的长期稳定增值。
投资策略	本基金在投资中主要基于对国家财政政策、货币政策的深入分析以及对宏观经济的动态跟踪，采用期限匹配下的主动性投资策略，主要包括：类属资产配置策略、期限结构配置策略、久期配置策略、收益率曲线、

	杠杆策略等投资管理手段，对债券市场及债券收益率曲线的变化进行预测，相机而动、积极调整。		
业绩比较基准	中债综合财富（一年以下）指数收益率*80%+人民币活期存款利率（税后）*20%		
风险收益特征	本基金为债券型证券投资基金，其预期收益和风险水平低于股票型基金、混合型基金，高于货币市场基金。		
基金管理人	兴银基金管理有限责任公司		
基金托管人	兴业银行股份有限公司		
下属分级基金的基金简称	兴银稳安 60 天滚动持有债券 A	兴银稳安 60 天滚动持有债券 C	兴银稳安 60 天滚动持有债券 E
下属分级基金的交易代码	012392	012393	013156
报告期末下属分级基金的份额总额	33,547,151.01 份	385,757,157.24 份	529,853,881.96 份
下属分级基金的风险收益特征	风险收益特征同上。	风险收益特征同上。	风险收益特征同上。

§ 3 主要财务指标和基金净值表现

3.1 主要财务指标

单位：人民币元

主要财务指标	报告期（2026 年 01 月 01 日-2026 年 03 月 31 日）		
	兴银稳安 60 天滚动持有债券 A	兴银稳安 60 天滚动持有债券 C	兴银稳安 60 天滚动持有债券 E
1. 本期已实现收益	200,611.10	2,174,491.15	2,951,405.04
2. 本期利润	245,767.16	2,686,404.09	3,678,376.98
3. 加权平均基金份额本期利润	0.0075	0.0074	0.0068
4. 期末基金资产净值	38,983,012.36	447,115,250.68	610,414,652.82
5. 期末基金份额净值	1.1620	1.1591	1.1520

注：1、本期已实现收益指基金本期利息收入、投资收益、其他收入（不含公允价值变动收益）扣除相关费用后的余额，本期利润为本期已实现收益加上本期公允价值变动收益。

2、所述基金业绩指标不包括持有人认购或交易基金的各项费用，计入费用后实际收益水平要低于所列数字。

3.2 基金净值表现

3.2.1 基金份额净值增长率及其与同期业绩比较基准收益率的比较

兴银稳安 60 天滚动持有债券 A 净值表现

阶段	净值增长率	净值增长率	业绩比较基	业绩比较基	①-③	②-④
----	-------	-------	-------	-------	-----	-----

	①	标准差②	准收益率③	准收益率标准差④		
过去三个月	0.64%	0.01%	0.39%	0.01%	0.25%	0.00%
过去六个月	1.20%	0.01%	0.71%	0.01%	0.49%	0.00%
过去一年	2.20%	0.02%	1.46%	0.01%	0.74%	0.01%
过去三年	9.20%	0.03%	5.39%	0.01%	3.81%	0.02%
自基金合同生效起至今	16.20%	0.03%	9.48%	0.01%	6.72%	0.02%

兴银稳安 60 天滚动持有债券 C 净值表现

阶段	净值增长率①	净值增长率标准差②	业绩比较基准收益率③	业绩比较基准收益率标准差④	①-③	②-④
过去三个月	0.63%	0.01%	0.39%	0.01%	0.24%	0.00%
过去六个月	1.18%	0.01%	0.71%	0.01%	0.47%	0.00%
过去一年	2.15%	0.02%	1.46%	0.01%	0.69%	0.01%
过去三年	9.04%	0.03%	5.39%	0.01%	3.65%	0.02%
自基金合同生效起至今	15.91%	0.03%	9.48%	0.01%	6.43%	0.02%

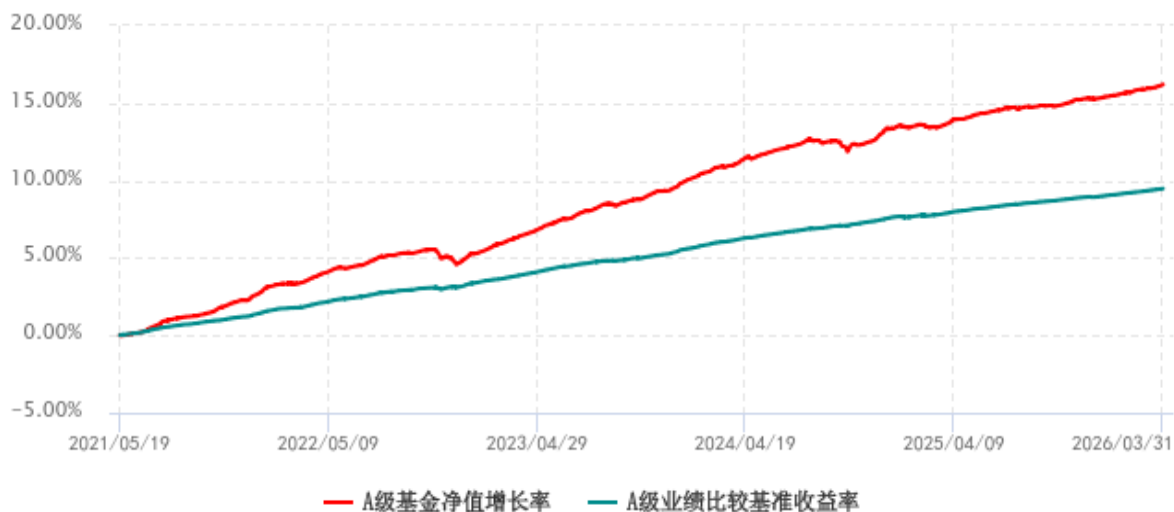
兴银稳安 60 天滚动持有债券 E 净值表现

阶段	净值增长率①	净值增长率标准差②	业绩比较基准收益率③	业绩比较基准收益率标准差④	①-③	②-④
过去三个月	0.59%	0.01%	0.39%	0.01%	0.20%	0.00%
过去六个月	1.10%	0.01%	0.71%	0.01%	0.39%	0.00%
过去一年	1.99%	0.02%	1.46%	0.01%	0.53%	0.01%
过去三年	8.55%	0.03%	5.39%	0.01%	3.16%	0.02%
自基金合同生效起至今	14.24%	0.03%	8.95%	0.01%	5.29%	0.02%

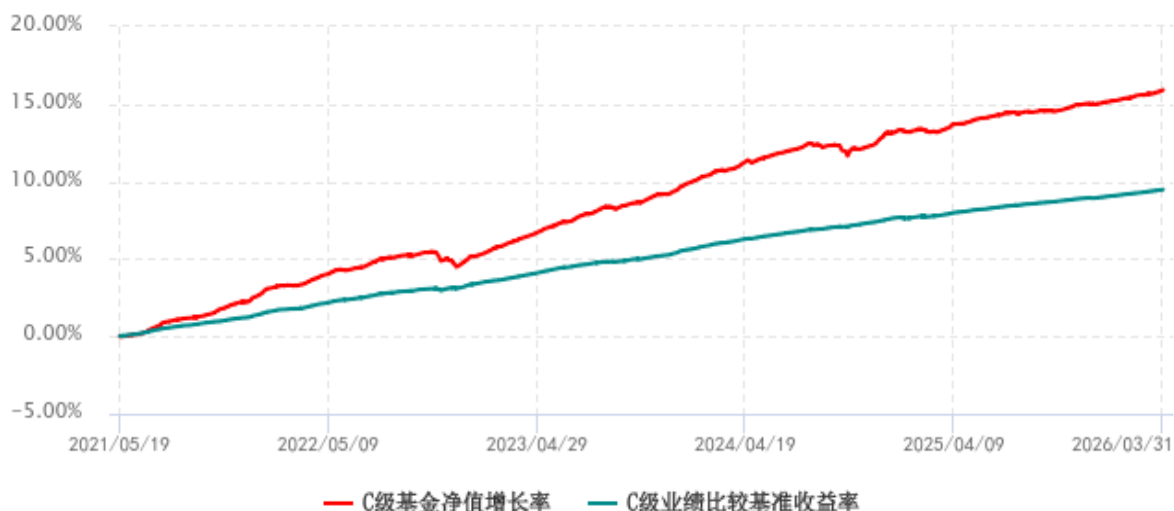
注：1、本基金 A、C 份额成立于 2021 年 5 月 19 日，E 份额成立于 2021 年 7 月 30 日；2、比较基准：中债综合财富（一年以下）指数收益率*80%+人民币活期存款利率（税后）*20%。

3.2.2 自基金合同生效以来基金累计净值增长率变动及其与同期业绩比较基准收益率变动的比较

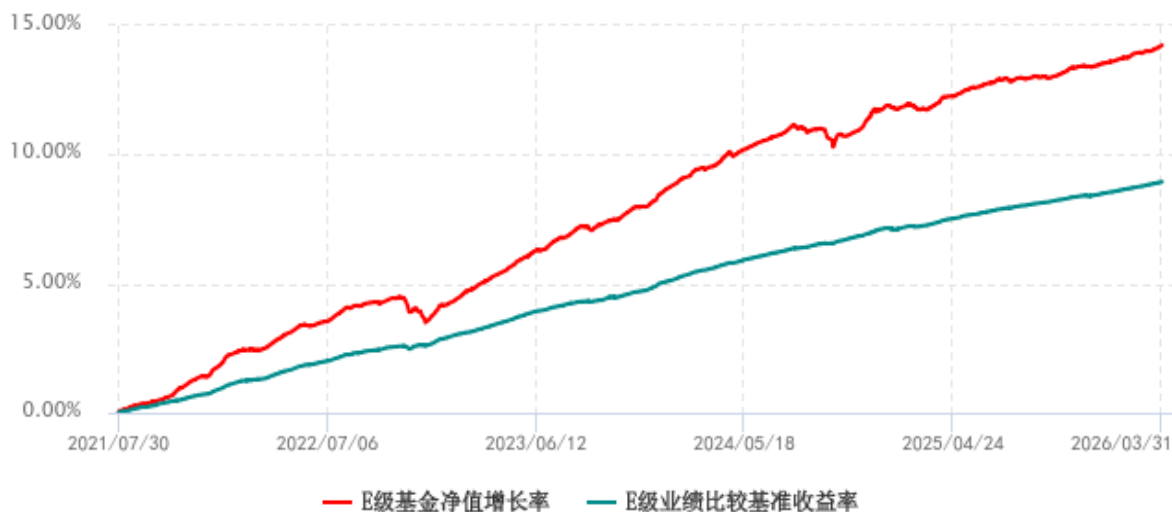
A级基金份额累计净值增长率与同期业绩比较基准收益率历史走势对比图
(2021年05月19日-2026年03月31日)



C级基金份额累计净值增长率与同期业绩比较基准收益率历史走势对比图
(2021年05月19日-2026年03月31日)



E级基金份额累计净值增长率与同期业绩比较基准收益率历史走势对比图
(2021年07月30日-2026年03月31日)



注：1、本基金 A、C 份额成立于 2021 年 5 月 19 日，E 份额成立于 2021 年 7 月 30 日；2、比较基准：
中债综合财富（一年以下）指数收益率*80%+人民币活期存款利率（税后）*20%。

3.3 其他指标

注：无。

§ 4 管理人报告

4.1 基金经理（或基金经理小组）简介

姓名	职务	任本基金的基金经理期限		证券从业年限	说明
		任职日期	离任日期		
王深	本基金的基金经理、公司固定收益部总经理助理	2025-08-05	-	14 年	硕士研究生，具有基金从业资格。曾任职于中泰证券厦门厦禾路营业部、象屿股份有限公司，2015 年 4 月加入兴银基金管理有限责任公司，历任固定收益部信用研究员、基金

					经理助理、固定收益部下设二级部门策略分析部副总经理（主持工作），现任固定收益部总经理助理、基金经理。
--	--	--	--	--	--

注：1、任职日期和离任日期一般情况下指公司做出决定之日；若该基金经理自基金合同生效日起即任职，则任职日期为基金合同生效日。

2、证券从业的含义遵从《证券投资基金经营机构董事、监事、高级管理人员及从业人员监督管理办法》的相关规定。

4.1.1 期末兼任私募资产管理计划投资经理的基金经理同时管理的产品情况

注：无。

4.2 管理人对报告期内本基金运作合规守信情况的说明

本报告期内，本基金管理人严格遵守《中华人民共和国证券投资基金法》等有关法律法规的规定，基金合同、招募说明书等基金法律文件的约定，本着诚实信用、勤勉尽责的原则管理和运用基金资产，在控制风险的前提下，为基金份额持有人谋求最大利益，不存在违法违规或损害基金持有人利益的行为。

4.3 公平交易专项说明

4.3.1 公平交易制度的执行情况

本报告期内，本基金管理人按照法律法规关于公平交易的相关规定，严格执行公司公平交易管理制度，加强了对所管理的不同投资组合向交易价差的分析，确保公司管理的不同投资组合在授权、研究分析、投资决策、交易执行、业绩评估等投资管理活动和环节得到公平对待。

4.3.2 异常交易行为的专项说明

本基金管理人制定了异常交易监控管理的制度，并根据法律法规及监管规定结合实践予以修订完善。本报告期内，未发现可能导致不公平交易和利益输送的异常交易情况。

4.4 报告期内基金的投资策略和运作分析

一季度宏观环境变化较大，债市呈现信用与利率分化；短债与长债分化的行情。中短端信用债受益于资金价格持续宽松与资管机构配置力量增加，整体收益表现优于长期限债券。利率债受宏观环境波动和机构行为扰动，整体呈现宽幅波动行情。宏观方面，一月份权益市场“春季躁动”提前出现，叠加市场对于政府债券供给冲击的担忧延续，长期限利率债持续上行。但央行通过加大公开

市场资金投放量传递宽松信号，短期限利率债及存单呈现下行趋势。下半月，随着股市降温，债券市场迎来修复行情。二月份，在春节期间资金面持续宽松、权益短期回调和降息传闻带动下，债券市场持券过春节意愿较强，债券市场呈现节前抢配的行情，收益率快速下行。节后权益市场走强叠加上海楼市新政提振宽信用预期，债市收益率呈现小幅回调。二月末美以对伊朗袭击引发避险情绪升温，冲突事件贯穿 3 月全月，资本市场避险情绪升温，导致资金逐步从权益市场转向债券市场，带动债市三月份整体情绪较好。

展望二季度，预计债市将维持偏强运行。首先，宽松的资金面仍将支撑市场，配置资金的需求有助于抵消阶段性供给压力。其次，当前收益率曲线的陡峭趋势预计延续，在短端下行空间收窄后，市场或将进一步交易利差压缩。第三，随着美伊停战及谈判进展，通胀忧虑最恐慌的时段已经过去，后续油价涨幅有望趋于缓和。同期需继续关注宏观数据的验证、海外风险变化、政府债供给节奏和通胀预期带来的扰动。分品种来看，二季度处于基金规模季节性增长的时段，在资金面维持低位的背景下，中短端信用债受益最为明确，市场或将逐步向中端信用债寻找收益。

组合在报告期内不断调整持仓结构，采用中等偏高久期、高杠杆的套息策略运作。随着短端信用利差不断压缩，组合在季度内将短久期低票息资产置换为中短久期高票息资产，提升组合静态收益率及整体久期。同时，组合也积极参与各期限利率债波段交易，增厚组合收益。全季度来看，组合在平抑净值波动的同时，实现净值稳步上涨。

4.5 报告期内基金的业绩表现

截至报告期末，兴银稳安 60 天滚动持有债券 A 基金份额净值为 1.1620 元，本报告期内，该类基金份额净值增长率为 0.64%，同期业绩比较基准收益率为 0.39%；兴银稳安 60 天滚动持有债券 C 基金份额净值为 1.1591 元，本报告期内，该类基金份额净值增长率为 0.63%，同期业绩比较基准收益率为 0.39%；兴银稳安 60 天滚动持有债券 E 基金份额净值为 1.1520 元，本报告期内，该类基金份额净值增长率为 0.59%，同期业绩比较基准收益率为 0.39%。

4.6 报告期内基金持有人数或基金资产净值预警说明

报告期内本基金未出现连续二十个工作日基金份额持有人数量不满二百人或者基金资产净值低于五千万元的情形。

§ 5 投资组合报告

5.1 报告期末基金资产组合情况

序号	项目	金额(元)	占基金总资产的比例 (%)
1	权益投资	-	-
	其中：股票	-	-
2	基金投资	-	-

3	固定收益投资	1,522,553,964.86	99.47
	其中：债券	1,522,553,964.86	99.47
	资产支持证券	-	-
4	贵金属投资	-	-
5	金融衍生品投资	-	-
6	买入返售金融资产	-	-
	其中：买断式回购的 买入返售金融资产	-	-
7	银行存款和结算备付 金合计	606,941.69	0.04
8	其他资产	7,558,948.73	0.49
9	合计	1,530,719,855.28	100.00

5.2 报告期末按行业分类的股票投资组合

5.2.1 报告期末按行业分类的境内股票投资组合

注：本基金本报告期末未持有股票。

5.2.2 报告期末按行业分类的港股通投资股票投资组合

注：本基金本报告期末未持有港股通投资股票。

5.3 报告期末按公允价值占基金资产净值比例大小排序的前十名股票投资明细

注：本基金本报告期末未持有股票。

5.4 报告期末按债券品种分类的债券投资组合

序号	债券品种	公允价值(元)	占基金资产净值比例 (%)
1	国家债券	10,026,693.37	0.91
2	央行票据	-	-
3	金融债券	512,125,863.01	46.70
	其中：政策性金融债	107,713,027.40	9.82
4	企业债券	121,952,583.01	11.12
5	企业短期融资券	407,752,506.58	37.19
6	中期票据	470,696,318.89	42.93
7	可转债（可交换债）	-	-
8	同业存单	-	-
9	其他	-	-
10	合计	1,522,553,964.86	138.85

5.5 报告期末按公允价值占基金资产净值比例大小排序的前五名债券投资明细

序号	债券代码	债券名称	数量(张)	公允价值(元)	占基金资产净 值比例(%)
----	------	------	-------	---------	------------------

1	2121062	21 北京农商 二级	700,000	71,692,542.4 7	6.54
2	092280014	22 上海银行 二级资本债 01	500,000	52,506,665.7 5	4.79
3	2221006	22 上海农商 二级 01	500,000	51,075,547.9 5	4.66
4	240204	24 国开 04	500,000	50,530,260.2 7	4.61
5	092280105	22 南京银行 永续债 01	400,000	41,574,798.9 0	3.79

5.6 报告期末按公允价值占基金资产净值比例大小排序的前十名资产支持证券投资明细

注：本基金本报告期末未持有资产支持证券。

5.7 报告期末按公允价值占基金资产净值比例大小排序的前五名贵金属投资明细

注：本基金本报告期末未持有贵金属。

5.8 报告期末按公允价值占基金资产净值比例大小排序的前五名权证投资明细

注：本基金本报告期末未持有权证。

5.9 报告期末本基金投资的股指期货交易情况说明

5.9.1 报告期末本基金投资的股指期货持仓和损益明细

注：本基金本报告期末未持有股指期货。

5.9.2 本基金投资股指期货的投资政策

本基金投资范围不包含股指期货，无相关政策。

5.10 报告期末本基金投资的国债期货交易情况说明

5.10.1 本期国债期货投资政策

本基金投资范围不包含国债期货，无相关政策。

5.10.2 报告期末本基金投资的国债期货持仓和损益明细

注：本基金本报告期末未持有国债期货。

5.10.3 本期国债期货投资评价

本基金未投资国债期货。

5.11 投资组合报告附注

5.11.1 本基金投资的前十名证券的发行主体本期受到监管部门立案调查或报告编制日前一年内受到公开谴责、处罚的情形说明

本基金投资的前十名证券的发行主体中，北京农村商业银行股份有限公司、上海银行股份有限公司、南京银行股份有限公司、华夏银行股份有限公司、广发银行股份有限公司在编制日前一年内受到监管部门公开谴责、处罚。本基金管理人就上述公司受处罚事件进行了及时分析和研究，认为上述公司存在的违规问题对公司经营成果和现金流量未产生重大的实质影响，对该公司投资价值未产生实质影响。北京农村商业银行股份有限公司作为我国头部农商行之一，行业地位突出，区位优势明显；上海银行股份有限公司展业区域经济实力雄厚，资产规模位居城商行前列，整体竞争实力较强；南京银行股份有限公司资产规模位居全国城市商业银行前列，在全国金融体系中具有一定的系统重要性，得到政府的大力支持；华夏银行股份有限公司作为全国性股份制商业银行，在银行系统中具有系统重要性，且北京市政府的持股比例较高，得到中央政府和北京市政府的支持；广发银行股份有限公司作为全国性股份制商业银行及国内系统重要性银行，综合实力和品牌影响力强，股东支持力度大。上述监管处罚对公司经营及偿债能力无实质影响，预计公司信用资质保持稳定。本基金对上述主体所发行证券的投资决策程序符合相关法律法规、基金合同及公司投资制度的要求。

除上述主体外，本基金投资的前十名证券发行主体未出现本期被监管部门立案调查，或在报告编制日前一年受到公开谴责、处罚的情形。

5.11.2 基金投资的前十名股票超出基金合同规定的备选股票库情况的说明

本基金未进行股票投资，不存在前十名股票超出基金合同规定的备选股票库的情形。

5.11.3 其他资产构成

序号	名称	金额(元)
1	存出保证金	12,771.34
2	应收证券清算款	-
3	应收股利	-
4	应收利息	-
5	应收申购款	7,546,177.39
6	其他应收款	-
7	其他	-
8	合计	7,558,948.73

5.11.4 报告期末持有的处于转股期的可转换债券明细

注：本基金本报告期末未持有处于转股期的可转换债券。

5.11.5 报告期末前十名股票中存在流通受限情况的说明

注：本基金本报告期末未持有股票。

5.11.6 投资组合报告附注的其他文字描述部分

由于四舍五入的原因，分项之和与合计项之间可能存在尾差。

§ 6 开放式基金份额变动

单位：份

	兴银稳安 60 天滚动持有债券 A	兴银稳安 60 天滚动持有债券 C	兴银稳安 60 天滚动持有债券 E
报告期期初基金份额总额	33,720,168.27	367,755,284.06	558,007,829.81
报告期期间基金总申购份额	3,876,649.36	245,998,097.98	35,744,877.91
减：报告期期间基金总赎回份额	4,049,666.62	227,996,224.80	63,898,825.76
报告期期间基金拆分变动份额（份额减少以“-”填列）	-	-	-
报告期期末基金份额总额	33,547,151.01	385,757,157.24	529,853,881.96

§ 7 基金管理人运用固有资金投资本基金情况

7.1 基金管理人持有本基金份额变动情况

注：本基金本报告期内基金管理人未运用固有资金投资本基金。

7.2 基金管理人运用固有资金投资本基金交易明细

注：本基金本报告期内基金管理人未运用固有资金投资本基金。

§ 8 报告期末发起式基金发起资金持有份额情况

注：本基金的发起份额承诺持有期限已满 3 年，发起份额已全部赎回。

§ 9 影响投资者决策的其他重要信息

9.1 报告期内单一投资者持有基金份额比例达到或超过 20%的情况

注：本基金本报告期内单一投资者持有基金份额比例未出现超过 20%的情况。

9.2 影响投资者决策的其他重要信息

无。

§ 10 备查文件目录

10.1 备查文件目录

1. 中国证监会准予基金募集注册的文件
2. 《兴银稳安 60 天滚动持有债券型发起式证券投资基金基金合同》
3. 《兴银稳安 60 天滚动持有债券型发起式证券投资基金招募说明书》
4. 《兴银稳安 60 天滚动持有债券型发起式证券投资基金托管协议》
5. 基金管理人业务资格批件、营业执照
6. 报告期内在指定信息披露媒体上公开披露的各项公告
7. 中国证监会规定的其他备查文件

10.2 存放地点

基金管理人处、基金托管人处。

10.3 查阅方式

投资者可登录基金管理人网站查阅，或在营业时间内至基金管理人或基金托管人的办公场所免费查阅。投资者对本报告书如有疑问，可拨打客服电话（40000-96326）咨询本基金管理人。

兴银基金管理有限责任公司
二〇二六年四月二十二日